



ТЕРРИТОРИАЛЬНЫЙ ОРГАН  
ФЕДЕРАЛЬНОЙ СЛУЖБЫ  
ГОСУДАРСТВЕННОЙ СТАТИСТИКИ  
ПО ЗАБАЙКАЛЬСКОМУ КРАЮ

# Об изменении цен в производственном секторе Забайкальского края



в октябре 2023 года



ТЕРРИТОРИАЛЬНЫЙ ОРГАН  
ФЕДЕРАЛЬНОЙ СЛУЖБЫ  
ГОСУДАРСТВЕННОЙ  
СТАТИСТИКИ  
ПО ЗАБАЙКАЛЬСКОМУ КРАЮ

# Об изменении цен в производственном секторе Забайкальского края

в октябре 2023 года

- 01 ИНДЕКСЫ ЦЕН ПРОИЗВОДИТЕЛЕЙ  
ПРОМЫШЛЕННЫХ ТОВАРОВ
- 02 ИНДЕКСЫ ЦЕН ПРОИЗВОДИТЕЛЕЙ  
СЕЛЬСКОХОЗЯЙСТВЕННОЙ  
ПРОДУКЦИИ
- 03 ИНДЕКСЫ ЦЕН НА ПРОДУКЦИЮ  
ИНВЕСТИЦИОННОГО НАЗНАЧЕНИЯ
- 04 ИНДЕКСЫ ЦЕН НА ГРУЗОВЫЕ  
ПЕРЕВОЗКИ



# ИНДЕКСЫ ЦЕН ПРОИЗВОДИТЕЛЕЙ ПРОМЫШЛЕННЫХ ТОВАРОВ\*

Октябрь 2023 года к  
предыдущему месяцу



**101,3%**

Индекс цен производителей  
промышленных товаров



в том числе:


**101,3%**

Добыча полезных  
ископаемых



**95,8%**

Обработывающие производства



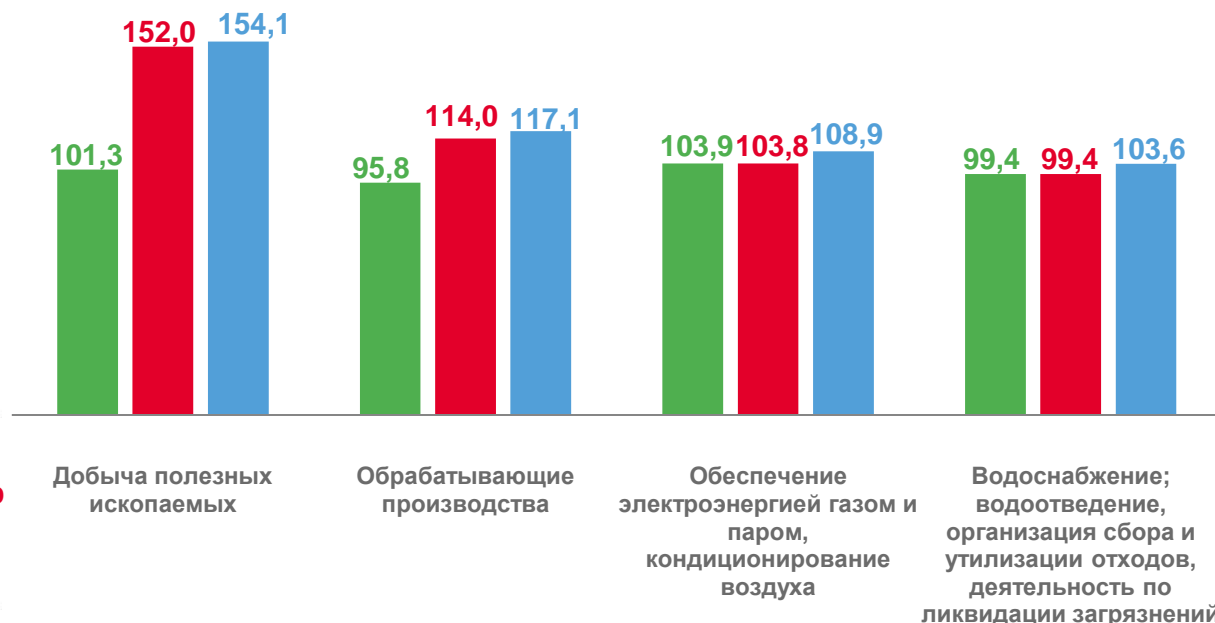
**103,9%**

Обеспечение электрической энергией, газом  
и паром; кондиционирование воздуха



**99,4%**

Водоснабжение; водоотведение, организация  
сбора и утилизации отходов, деятельность  
по ликвидации загрязнений



■ Октябрь 2023 г. к сентябрю 2023 г. ■ Октябрь 2023 г. к декабрю 2022 г. ■ Октябрь 2023 г. к октябрю 2022 г.

\* На товары, предназначенные для реализации на внутреннем рынке.



# ИНДЕКСЫ ЦЕН ПРОИЗВОДИТЕЛЕЙ ПО ДОБЫЧЕ ПОЛЕЗНЫХ ИСКОПАЕМЫХ

Октябрь 2023 года к  
предыдущему месяцу



**101,3%**

Добыча полезных ископаемых

в том числе:



**98,2%**

Добыча угля



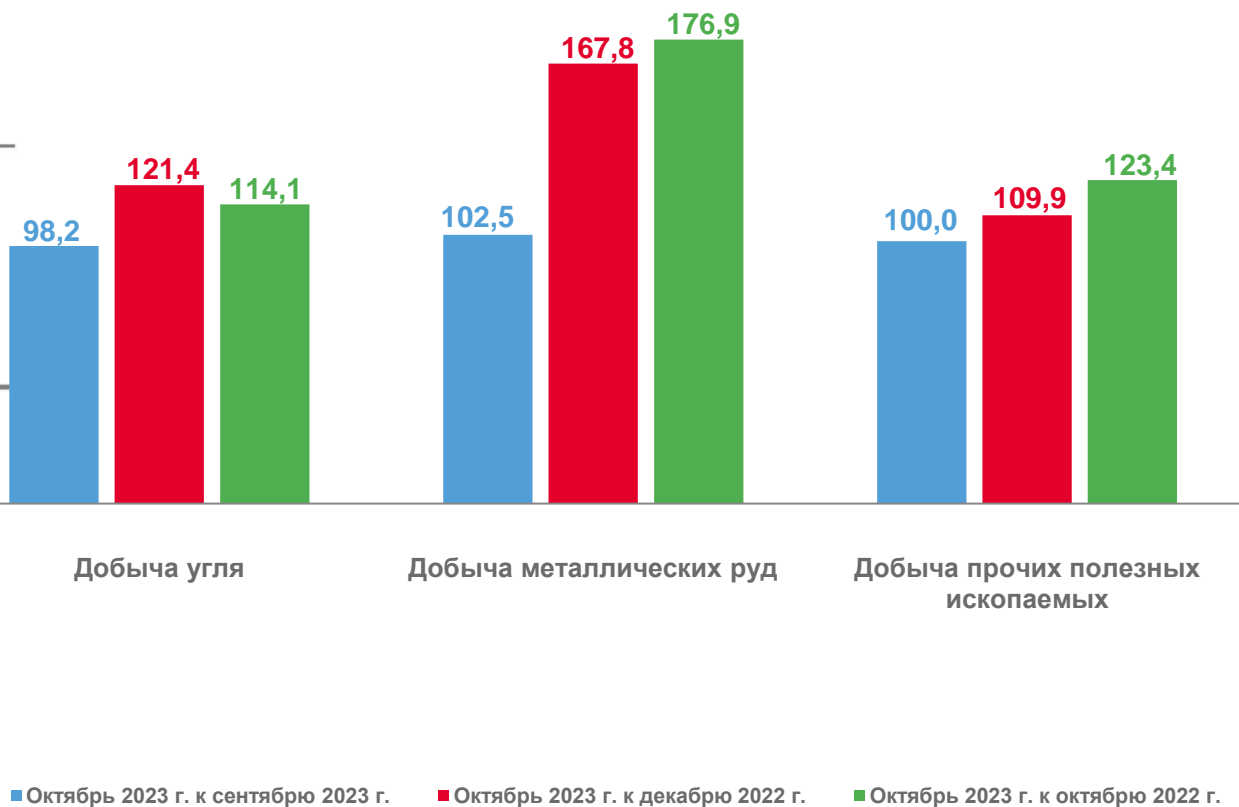
**102,5%**

Добыча металлических руд



**100,0%**

Добыча прочих полезных  
ископаемых





# ИНДЕКСЫ ЦЕН ПРОИЗВОДИТЕЛЕЙ ПО ОБРАБАТЫВАЮЩИМ ПРОИЗВОДСТВАМ

Октябрь 2023 года к  
предыдущему месяцу



**95,8%**

Обрабатывающие производства



в том числе:

**100,6%**

Производство пищевых продуктов



**100,0%**

Производство напитков



**103,9%**

Производство текстильных изделий



**101,8%**

Производство одежды



**135,6%**

Обработка древесины и производство изделий из дерева и пробки, кроме мебели, производство изделий из соломки и материалов для плетения



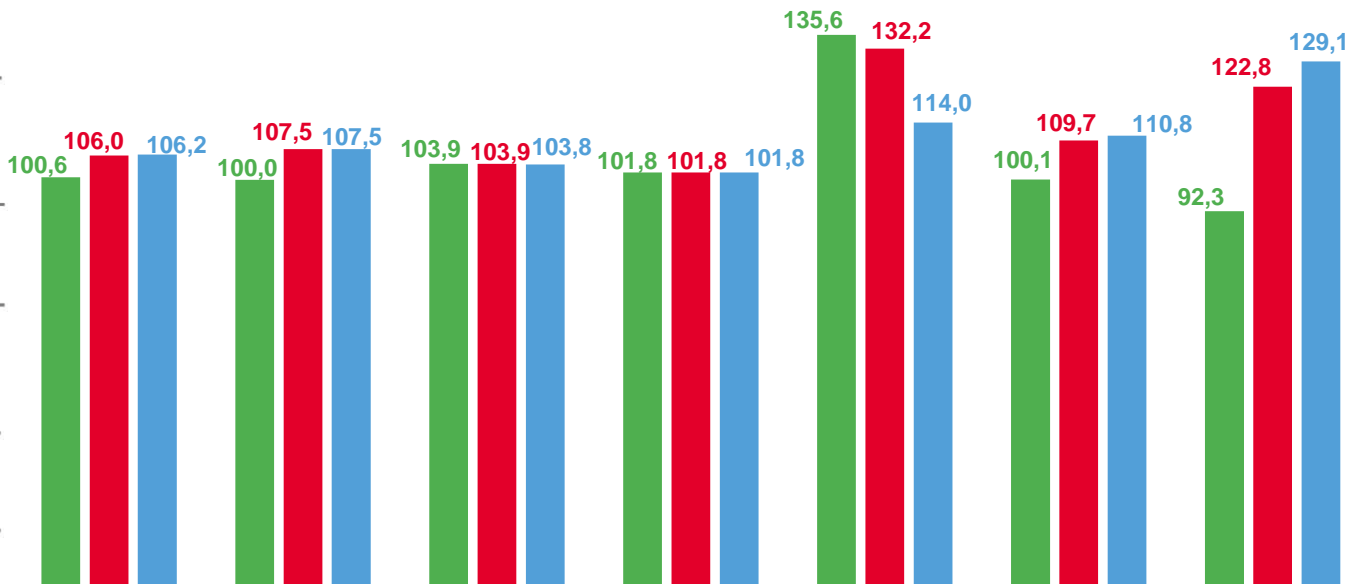
**100,1%**

Производство прочей неметаллической минеральной продукции



**92,3%**

Ремонт и монтаж машин и оборудования



Производство пищевых продуктов

Производство напитков

Производство текстильных изделий

Производство одежды

Обработка древесины и производство изделий из дерева и пробки, кроме мебели, производство изделий из соломки и материалов для плетения

Производство прочей неметаллической минеральной продукции


Ремонт и монтаж машин и оборудования

■ Октябрь 2023 г. к сентябрю 2023 г.

■ Октябрь 2023 г. к декабрю 2022 г.

■ Октябрь 2023 г. к октябрю 2022 г.





# ИНДЕКСЫ ЦЕН ПРОИЗВОДИТЕЛЕЙ ПО ОБЕСПЕЧЕНИЮ ЭЛЕКТРИЧЕСКОЙ ЭНЕРГИЕЙ, ГАЗОМ И ПАРОМ; КОНДИЦИОНИРОВАНИЕМ ВОЗДУХА

Октябрь 2023 года к предыдущему месяцу



**103,9%**

Обеспечение электрической энергией, газом и паром; кондиционирование воздуха\*

в том числе:



**105,1%**

Производство, передача и распределение электроэнергии



**100,0%**

Производство, передача и распределение пара и горячей воды; кондиционирование воздуха





# ИНДЕКСЫ ЦЕН ПРОИЗВОДИТЕЛЕЙ ПО ВОДОСНАБЖЕНИЮ; ВОДООТВЕДЕНИЮ, ОРГАНИЗАЦИИ СБОРА И УТИЛИЗАЦИИ ОТХОДОВ, ДЕЯТЕЛЬНОСТИ ПО ЛИКВИДАЦИИ ЗАГРЯЗНЕНИЙ

Октябрь 2023 года к  
предыдущему месяцу



99,4%

Водоснабжение; водоотведение, организация сбора и утилизации отходов, деятельность по ликвидации загрязнений

том числе:



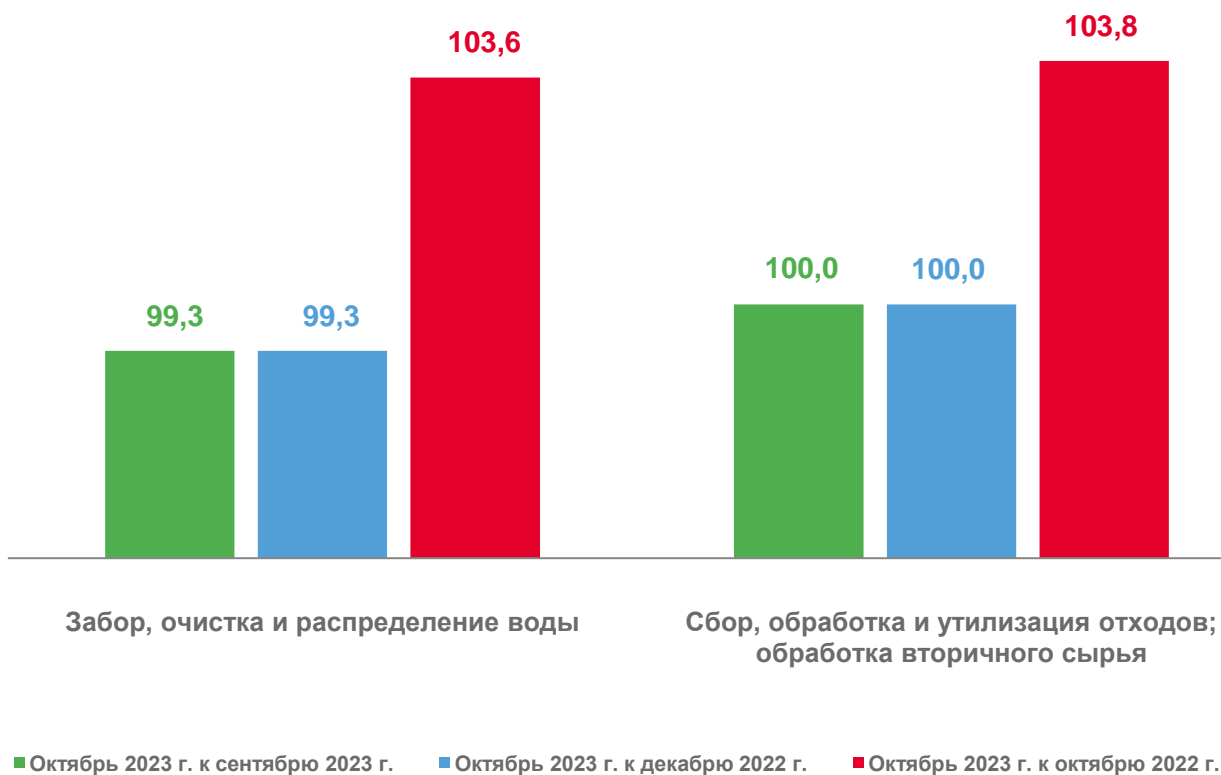
99,3%

Забор, очистка и распределение воды



100,0%

Сбор, обработка и утилизация отходов; обработка вторичного сырья





# ИНДЕКСЫ ЦЕН ПРОИЗВОДИТЕЛЕЙ СЕЛЬСКОХОЗЯЙСТВЕННОЙ ПРОДУКЦИИ

Октябрь 2023 года к предыдущему месяцу



**100,4%**


Индексы цен производителей сельскохозяйственной продукции

в том числе:



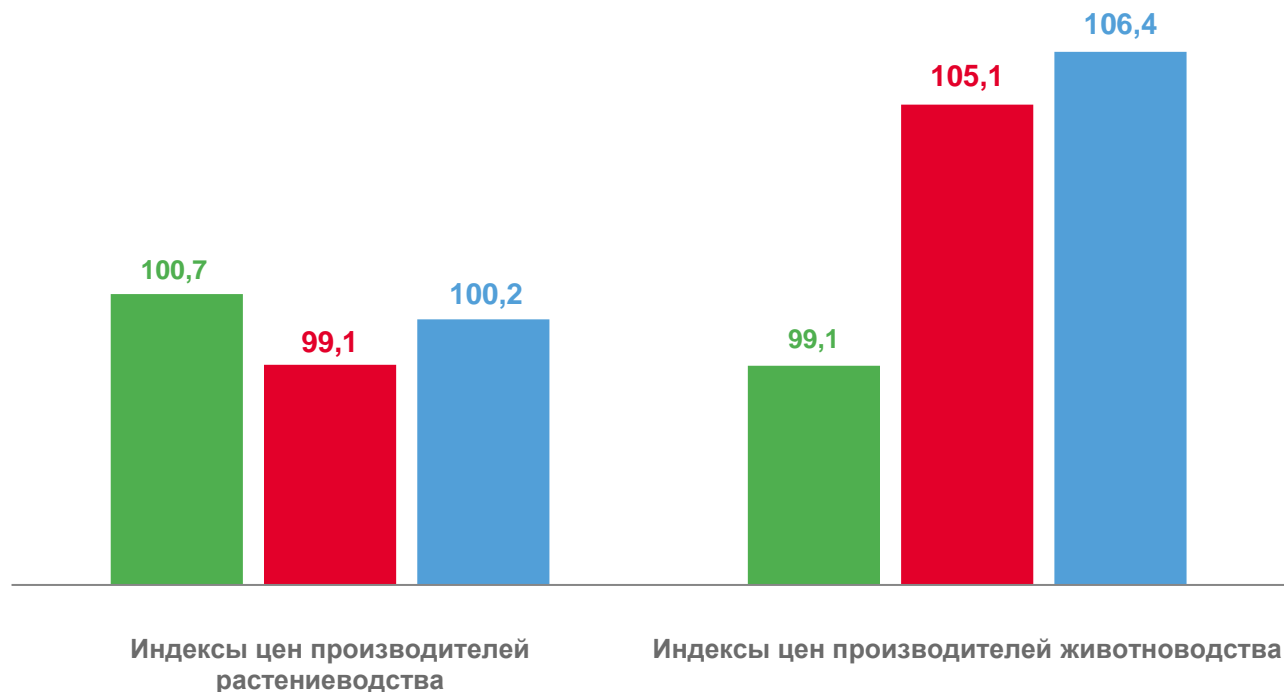
**100,7%**

Индексы цен производителей растениеводства



**99,1%**

Индексы цен производителей животноводства



■ Октябрь 2023 г. к сентябрю 2023 г. ■ Октябрь 2023 г. к декабрю 2022 г. ■ Октябрь 2023 г. к октябрю 2022 г.





# ИНДЕКСЫ ЦЕН ПРОИЗВОДИТЕЛЕЙ РАСТЕНИЕВОДСТВА

Октябрь 2023 года к предыдущему месяцу



**100,7%**

Индексы цен производителей растениеводства

в том числе:



**100,8%**

Зерновые и зернобобовые культуры



**100,0%**

Семена и плоды масличных культур



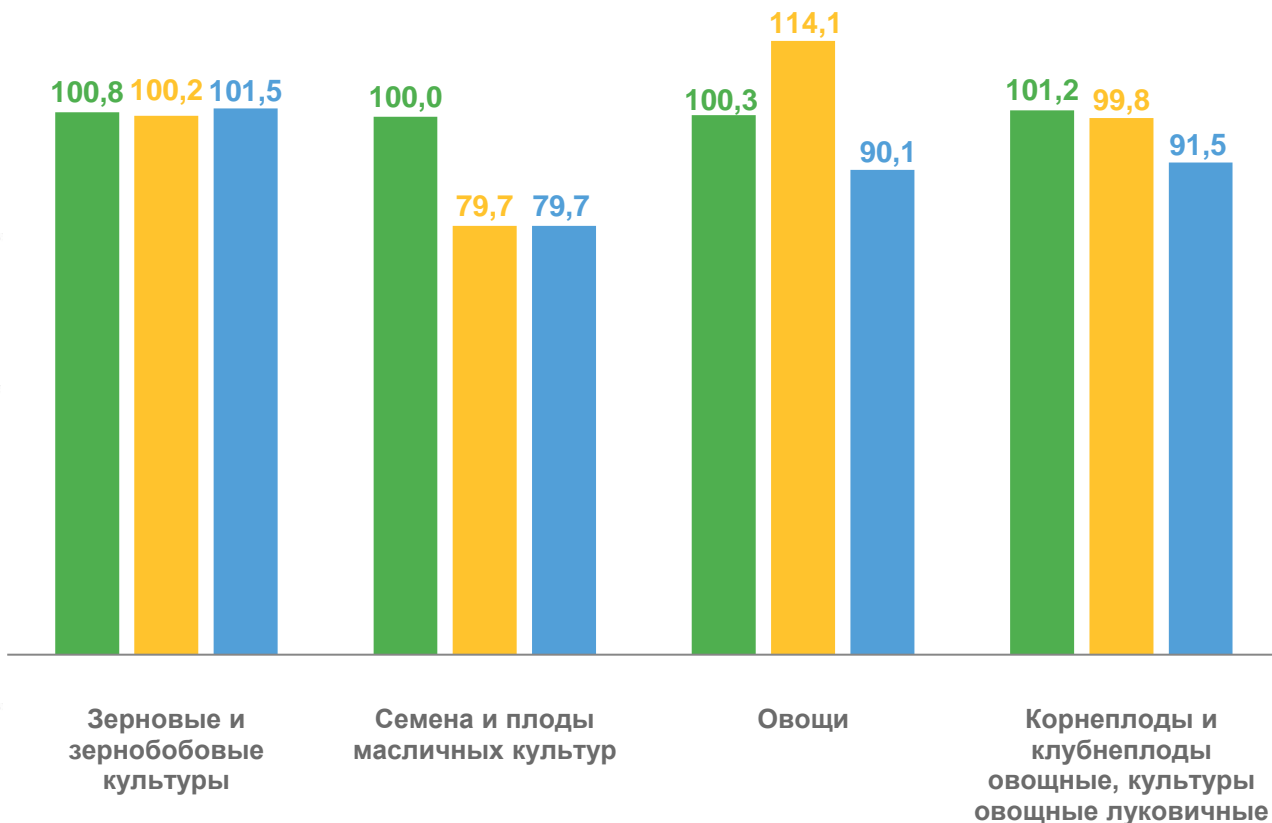
**100,3%**

Овощи



**101,2%**

Корнеплоды и клубнеплоды овощные, культуры овощные луковичные

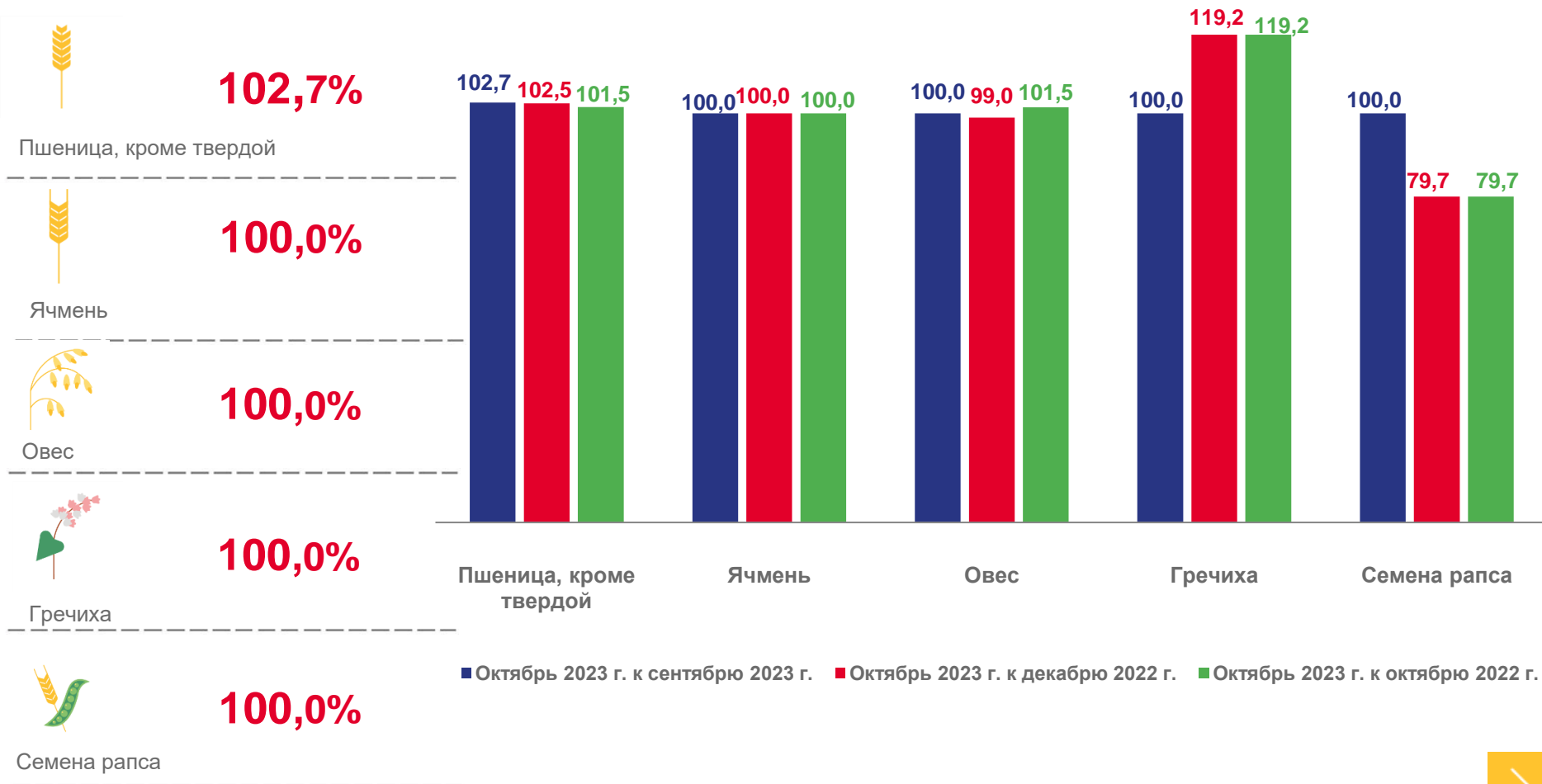


■ Октябрь 2023 г. к сентябрю 2023 г. ■ Октябрь 2023 г. к декабрю 2022 г. ■ Октябрь 2023 г. к октябрю 2022 г.



# ИНДЕКСЫ ЦЕН ПРОИЗВОДИТЕЛЕЙ ЗЕРНОВЫХ И ЗЕРНОБОБОВЫХ КУЛЬТУР

Октябрь 2023 года к  
предыдущему месяцу





# ИНДЕКСЫ ЦЕН ПРОИЗВОДИТЕЛЕЙ ПРОДУКЦИИ ЖИВОТНОВОДСТВА

Октябрь 2023 года к предыдущему месяцу



99,1%

Животноводство



в том числе:

Крупный рогатый скот

99,2%



Молоко сырое крупного рогатого скота

100,0%



Лошади живые

100,0%



Овцы и козы

98,3%



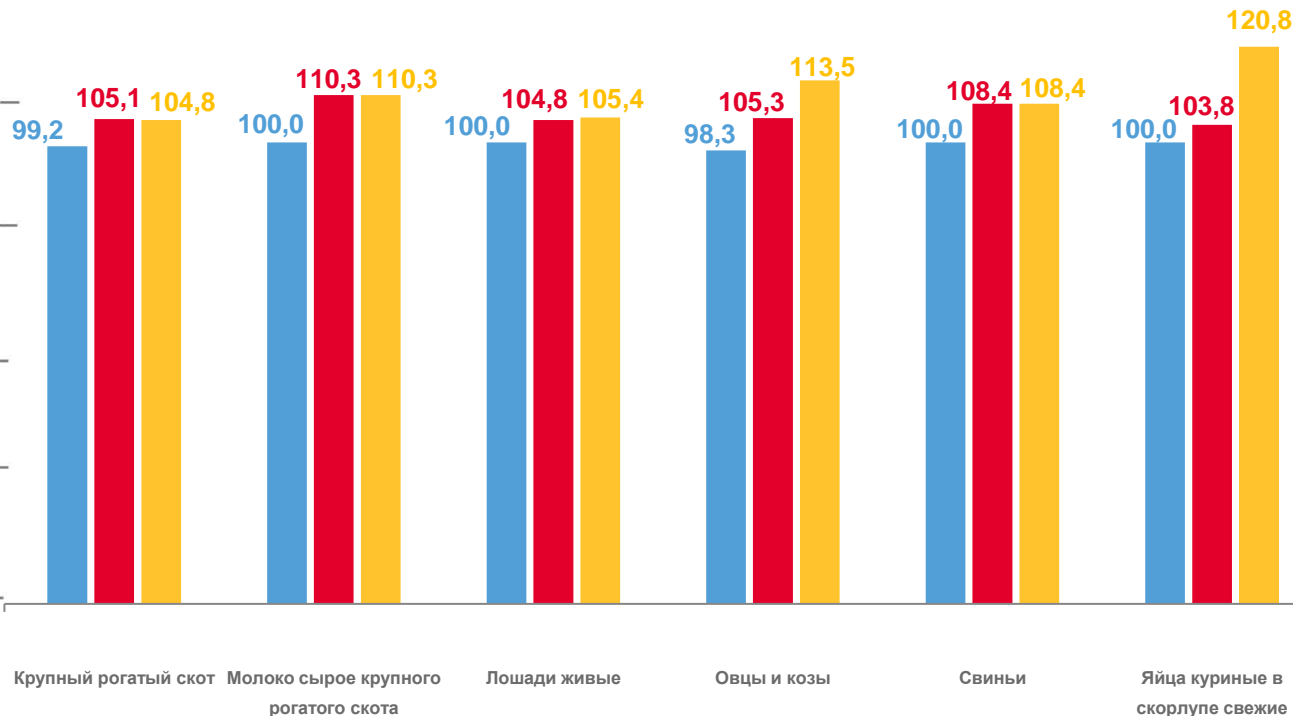
Свиньи

100,0%



Яйца куриные в скорлупе свежие

100,0%



■ Октябрь 2023 г. к сентябрю 2023 г. ■ Октябрь 2023 г. к декабрю 2022 г. ■ Октябрь 2023 г. к октябрю 2022 г.





# ИНДЕКСЫ ЦЕН НА ПРОДУКЦИЮ ИНВЕСТИЦИОННОГО НАЗНАЧЕНИЯ

Октябрь 2023 года к  
предыдущему месяцу



**100,5%**

Сводный индекс цен на  
продукцию (затраты, услуги)  
инвестиционного назначения

в том числе:



**100,8%**

Индекс цен приобретения машин и  
оборудования инвестиционного  
назначения



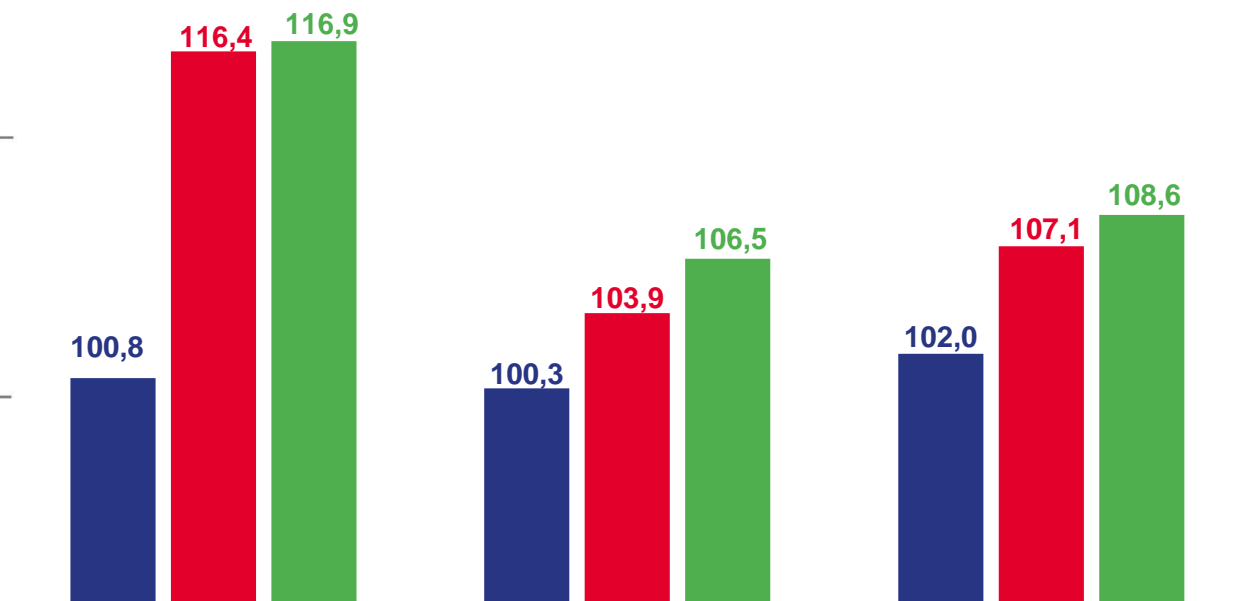
**100,3%**

Индекс цен производителей  
на строительную продукцию



**102,0%**

Индекс цен на прочую  
продукцию (затраты, услуги)  
инвестиционного назначения



Индекс цен приобретения машин и  
оборудования инвестиционного  
назначения

Индекс цен производителей на  
строительную продукцию

Индекс цен на прочую продукцию  
(затраты, услуги) инвестиционного  
назначения

■ Октябрь 2023 г. к сентябрю 2023 г.

■ Октябрь 2023 г. к декабрю 2022 г.

■ Октябрь 2023 г. к октябрю 2022 г.





# ИНДЕКСЫ ЦЕН НА ГРУЗОВЫЕ ПЕРЕВОЗКИ

Октябрь 2023 года к  
предыдущему месяцу



**100,0%**

Индекс цен на грузовые перевозки

в том числе:



**100,0%**

Железнодорожный транспорт



**100,0%**

Автомобильный транспорт

